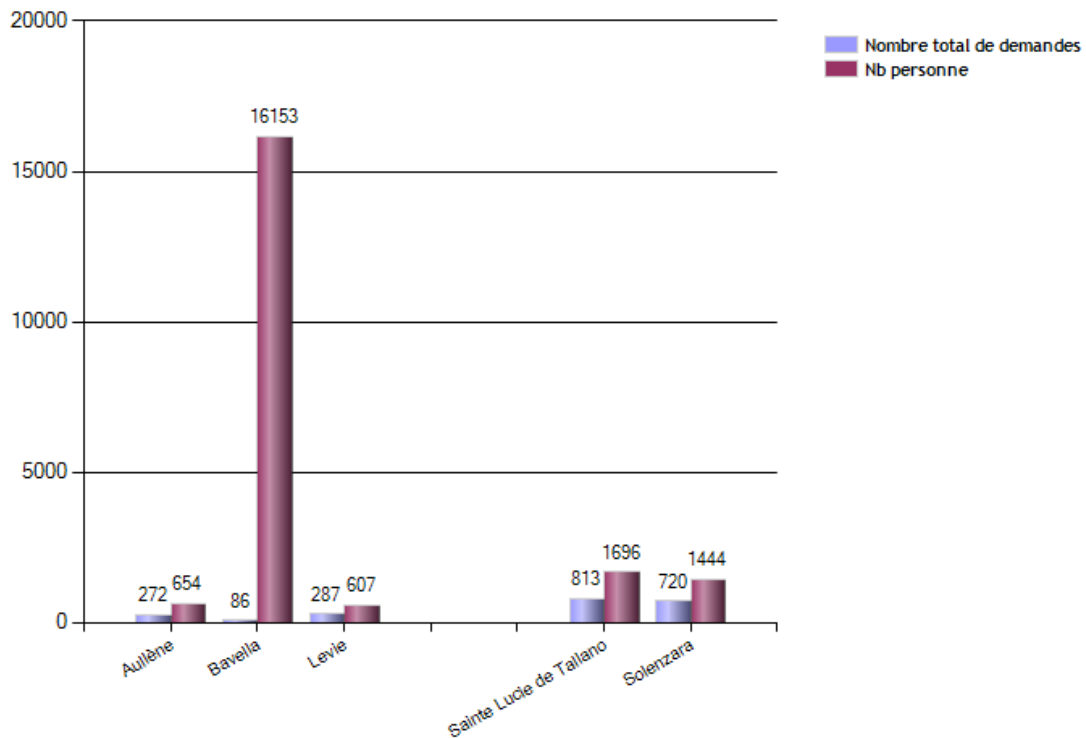


## Statistiques Septembre 2019

### I. Fréquentation par BIT / mois

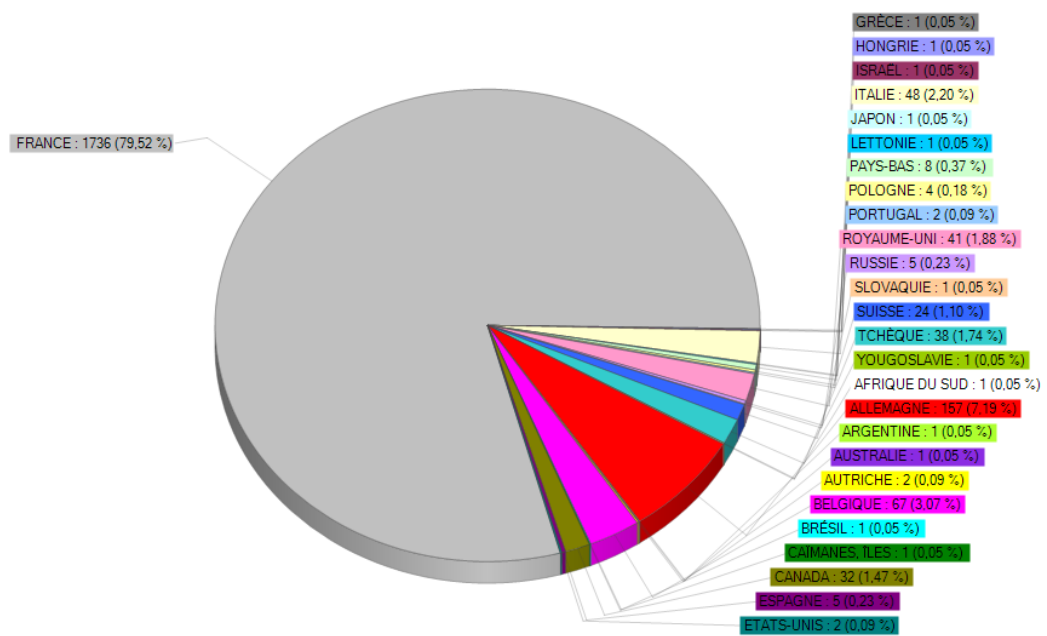
- Septembre 2019



### II. Top des nationalités Septembre 2019

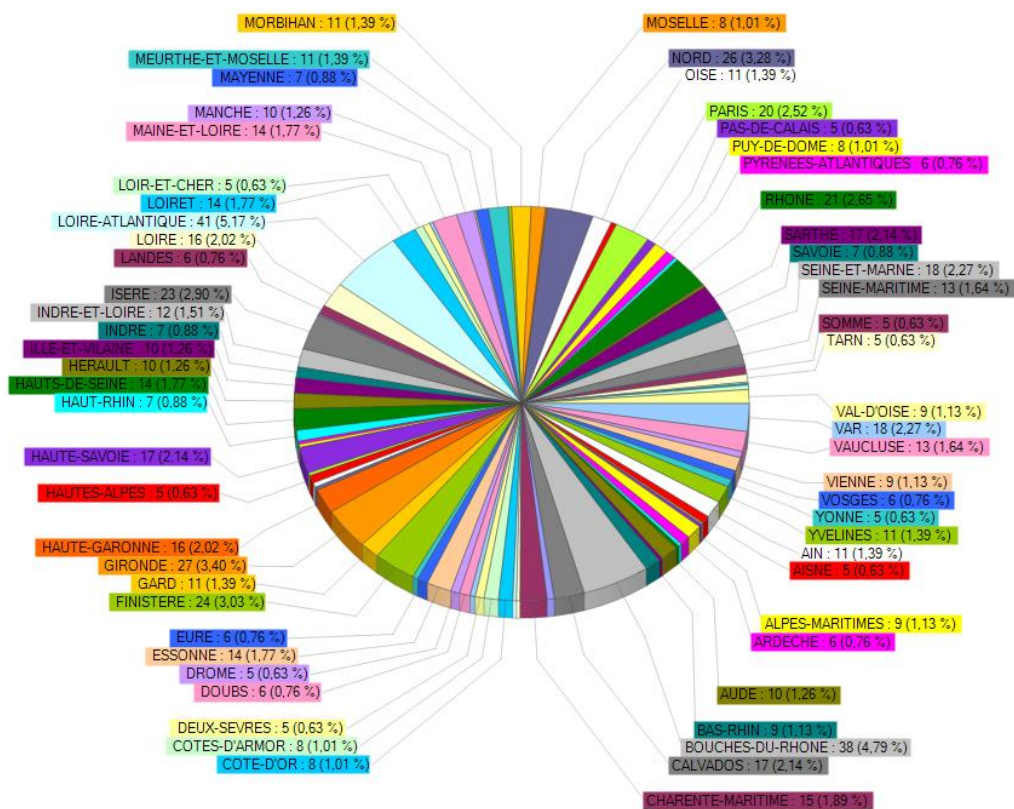
	Top des Nationalités	Nombre de demandes	
1	FRANCE	1736 (79,52%)	<b>1736</b>
2	ALLEMAGNE	157 (7,19%)	<b>157</b>
3	BELGIQUE	67 (3,07%)	<b>67</b>
4	ITALIE	48 (2,2%)	<b>48</b>
5	ROYAUME-UNI	41 (1,88%)	<b>41</b>
6	TCHÈQUE	38 (1,74%)	<b>38</b>
7	CANADA	32 (1,47%)	<b>32</b>
8	SUISSE	24 (1,1%)	<b>24</b>
9	PAYS-BAS	8 (0,37%)	<b>8</b>
10	ESPAGNE	5 (0,23%)	<b>5</b>
11	RUSSIE	5 (0,23%)	<b>5</b>

12	POLOGNE	4 (0,18%)	4
13	PORTUGAL	2 (0,09%)	2
14	AUTRICHE	2 (0,09%)	2
15	ETATS-UNIS	2 (0,09%)	2
16	AFRIQUE DU SUD	1 (0,05%)	1
17	JAPON	1 (0,05%)	1
18	ARGENTINE	1 (0,05%)	1
19	AUSTRALIE	1 (0,05%)	1
20	BRÉSIL	1 (0,05%)	1
21	CAÏMANES, ÎLES	1 (0,05%)	1
22	ISRAËL	1 (0,05%)	1
	<b>TOTAL</b>	<b>2183</b>	<b>2183</b>



### III. Top 10 des départements Septembre 2019

Top des départements	Nombre de demandes
1 LOIRE-ATLANTIQUE	41 (5,17%)
2 BOUCHES-DU-RHONE	38 (4,79%)
3 GIRONDE	27 (3,4%)
4 NORD	26 (3,28%)
5 FINISTERE	24 (3,03%)
6 ISERE	23 (2,9%)
7 RHONE	21 (2,65%)
8 PARIS	20 (2,52%)
9 SEINE-ET-MARNE	18 (2,27%)
10 VAR	18 (2,27%)



#### IV. Top 20 des demandes Septembre 2019

<b>Top des demandes</b>	<b>Nombre de demandes</b>
1 Randonnées	658 (15,3%)
2 Les aiguilles de Bavella	581 (13,51%)
3 Loisirs / Activités	379 (8,81%)
4 Sites archéologiques	350 (8,14%)
5 Sentier du patrimoine Tallano	341 (7,93%)
6 Itinéraire routier	333 (7,74%)
7 Plateau du Cuscionu	250 (5,81%)
8 Rivières	173 (4,02%)
9 Villages	166 (3,86%)
10 Commerces	161 (3,74%)
11 Balades	136 (3,16%)
12 Fôret de l'Ospédale	130 (3,02%)
13 Musées	88 (2,05%)
14 Hébergements	81 (1,88%)
15 Plages	59 (1,37%)
16 Services / Organismes	59 (1,37%)
17 Sentier du patrimoine Serra di Scopamena	56 (1,3%)
18 Fêtes / Manifestations	49 (1,14%)
19 Infos Corse	49 (1,14%)
20 Transports	40 (0,93%)
21 Cascade La Solenzara	39 (0,91%)
22 Patrimoine religieux	33 (0,77%)
<b>TOTAL</b>	<b>4301</b>

